
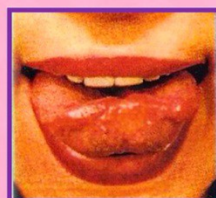


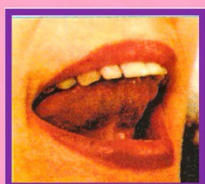
# АРТИКУЛЯЦИОННЫЕ УПРАЖНЕНИЯ



## ЧАШЕЧКА



Улыбнуться, открыть рот, высунуть язык и тянуть его к носу. Стараться, чтобы бока язычка были загнуты в виде чашечки (чтобы чай не пролился). Стараться не поддерживать язык нижней губой. Удерживать язык в таком положении под счет до пяти, потом до десяти. Повторить 3-4 раза.



## КОМАРИК

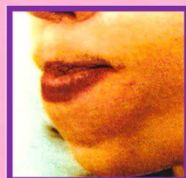
Улыбнуться, широко открыть рот, поднять язык вверх и упереть его в бугорки (альвеолы). Попытаться произнести «дззз», но не отрывисто, а протяжно, в течение 10-15 секунд. Помнить, что комар злой, поэтому нажимать языком на бугорки энергично.

## ЛЯГУШКИ

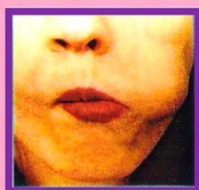


Улыбнуться, показать сомкнутые зубки. Удерживать губы в таком положении до счета «пять» (до счета «десять»), затем вернуть губы в исходное положение. Повторить 3-4 раза.

## ЕЖИК



Совершать круговые движения языком между губами и зубами то в одну, то в другую сторону. Рот при этом закрыт.



## ФУТБОЛ

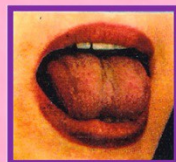
1. Рот закрыть, кончик языка с напряжением упираться то в одну, то в другую щеку так, чтобы под щекой надувались «мячики».
2. Вытянуть губы трубочкой и дуть на ватный шарик. Вдох – через нос, выдох – через рот. Следить, чтобы щеки не надувались.

## ХОБОТОК



1. Сомкнутые губы вытянуть вперед и удерживать в таком положении до счета «пять» (потом до счета «десять»), вернуться в исходное положение.
2. Вытянуть вперед губы трубочкой и «набирать» водичку, слегка причмокивая при этом.

## КАЧЕЛИ



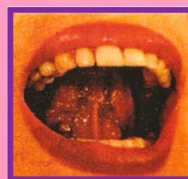
Улыбнуться, открыть широко рот на счет «раз» - опустить кончик языка за нижние зубы, на счет «два» - поднять язык за верхние зубы. Повторить 4-5 раз.



## РАСЧЕСКА

Улыбнуться, закусить язык зубами. «Протаскивать» язык между зубами вперед - назад, как бы «причесывая» его надувались.

## МАЛЯР



Улыбнуться, открыть рот, язык поднять вверх и кончиком языка проводить по небу от верхних зубов до горла и обратно. Выполнять медленно, под счет до восьми.